

Vyhodnotenie dotazníka ku Komunitnému plánu sociálnych služieb obce ÚHORNÁ na roky 2022 - 2027

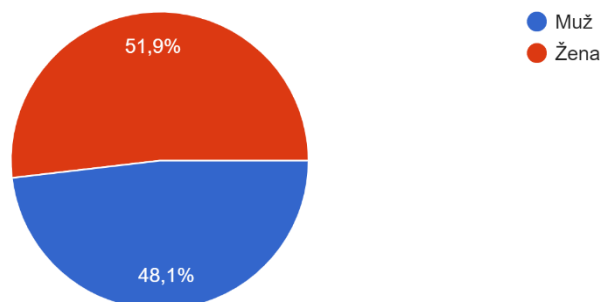
Dotazníkového prieskumu ku spracovaniu komunitného plánu sociálnych služieb obce Úhorná na obdobie 2022 - 2027 sa v období od 09.12.2021 – 12.01.2022 zúčastnilo celkom 27 respondentov.

(boli spracované 2 druhy dotazníkov so zhodným obsahom
- v elektronickej forme cez google dokumenty umiestnený na elektronickej stránke obce
- v textovej forme umiestnené na verejných miestach v obci)

Štatistické údaje o štruktúre respondentov (otázky 1 – 5)

K otázke č. 1

1/ Pohlavie
27 odpovedí

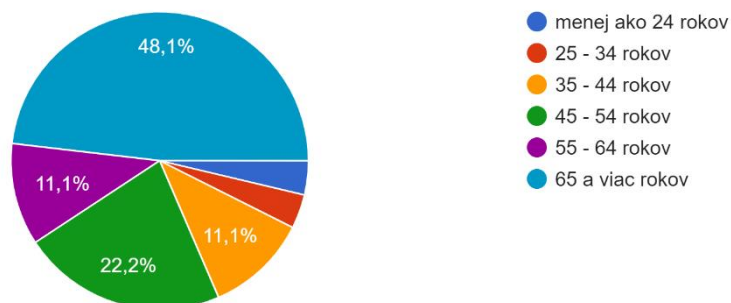


| Pohlavie | Počet | Percento |
|----------------------------|-------|----------|
| muž | 13 | 48,1% |
| žena | 14 | 51,9% |
| celkový počet respondentov | 27 | 100% |

Odpovedalo 27 respondentov, z toho 13 mužov a 14 žien.

K otázke č. 2

2/ Veková kategória
27 odpovedí



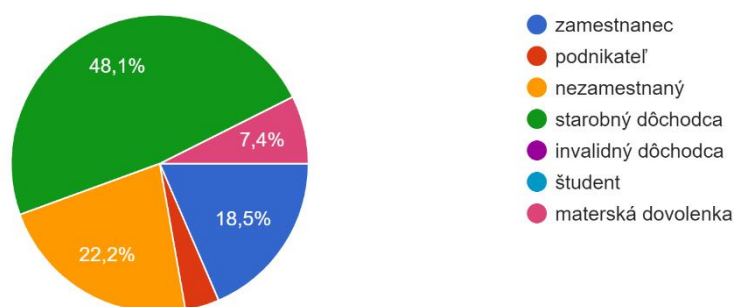
| Vek | Počet | Percento |
|----------------------------|-------|----------|
| menej ako 24 rokov | 1 | 3,7% |
| 25 – 34 rokov | 1 | 3,7% |
| 35 – 44 rokov | 3 | 11,1% |
| 45 – 54 rokov | 6 | 22,2% |
| 55 – 64 rokov | 3 | 11,1% |
| 65 a viac rokov | 13 | 48,1% |
| celkový počet respondentov | 27 | 100,0 % |

K otázke k veku sa vyjadrilo 27 respondentov, najviac 13 zo skupiny 65 a viac rokov a zo skupiny 45 - 54 rokov - 6 respondentov, najmenej 1 respondent zo skupiny menej ako 24 rokov a zo skupiny 25 – 34 rokov.

K otázke č. 3

3/ Ekonomická aktivita

27 odpovedí

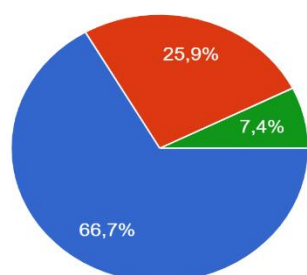


| Ekonomická aktivita | Počet | Percento |
|----------------------------|-------|----------|
| zamestnanec | 5 | 18,5% |
| podnikateľ | 1 | 3,7% |
| nezamestnaný | 6 | 22,2% |
| Starobný dôchodca | 13 | 48,1% |
| Invalidný dôchodca | 0 | 0% |
| študent | 0 | 0% |
| materská dovolenka | 2 | 7,4% |
| celkový počet respondentov | 27 | 100,0 % |

K otázke k ekonomickej aktivite sa vyjadrilo 27 respondentov, z toho 13 starobných dôchodcov, 6 nezamestnaných, 5 zamestnancov a nezúčastnili sa prieskumu respondenti zo skupín invalidný dôchodca a študent.

K otázke č. 4

4/ Vzdelanie
27 odpovedí



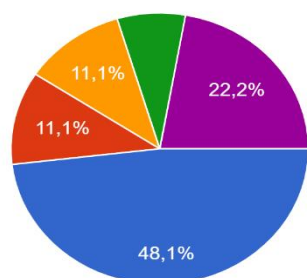
- Nižšie vzdelanie (základne, učňovské bez maturity)
- Stredné vzdelanie (stredoškolské, vyučenie s maturitou)
- Vysokoškolské I. stupeň
- Vysokoškolské II. alebo III. stupeň

| Vzdelanie | Počet | Percento |
|---|-------|----------|
| nižšie vzdelanie (základne, učňovské bez maturity) | 18 | 66,7% |
| stredné vzdelanie (stredoškolské, vyučenie s maturitou) | 7 | 25,9% |
| vyššie vzdelanie (vysokoškolské I. , II. alebo III. stupeň) | 2 | 7,4% |
| celkový počet respondentov | 27 | 100,0 % |

Dotazníkového prieskumu z 27 odpovedí sa zúčastnilo podľa vzdelania 18 respondentov s nižším vzdelaním, 7 respondentov so stredným vzdelaním a 2 respondenti s vysokoškolským vzdelaním.

K otázke č. 5

5/ Zloženie domácností
27 odpovedí



- jednotlivec
- manželia/pár bez detí, resp. deti sú už dospelé a žijú inde
- rodičia s dieťaťom/ deťmi
- jeden rodič s dieťaťom/deťmi
- viacgeneračná domácnosť

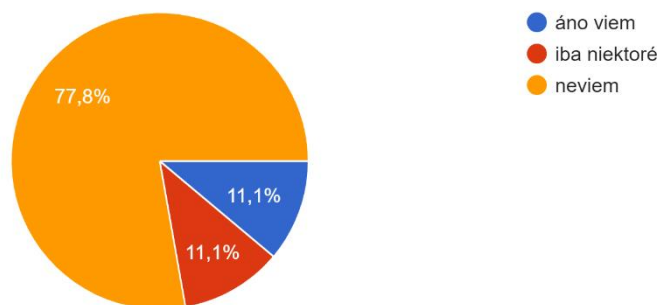
| Zloženie domácností | Počet | Percento |
|---|-------|----------|
| jednotlivec | 13 | 48,1% |
| manželia (pár bez detí, resp. deti sú už dospelé a žijú inde) | 3 | 11,1% |
| rodičia s dieťaťom/ deťmi | 3 | 11,1% |
| jeden rodič s dieťaťom/deťmi | 2 | 7,4% |
| viacgeneračná domácnosť | 6 | 22,2% |
| celkový počet respondentov | 27 | 100,0 % |

K otázke k zloženiu domácnosti sa vyjadrilo 27 respondentov, najviac 13 respondentov z kategórie jednotlivec, 6 respondentov z viacgeneračnej domácnosti.

K otázke č. 6

6/ Viete aké sociálne služby sú v súčasnosti poskytované v obci ?

27 odpovedí



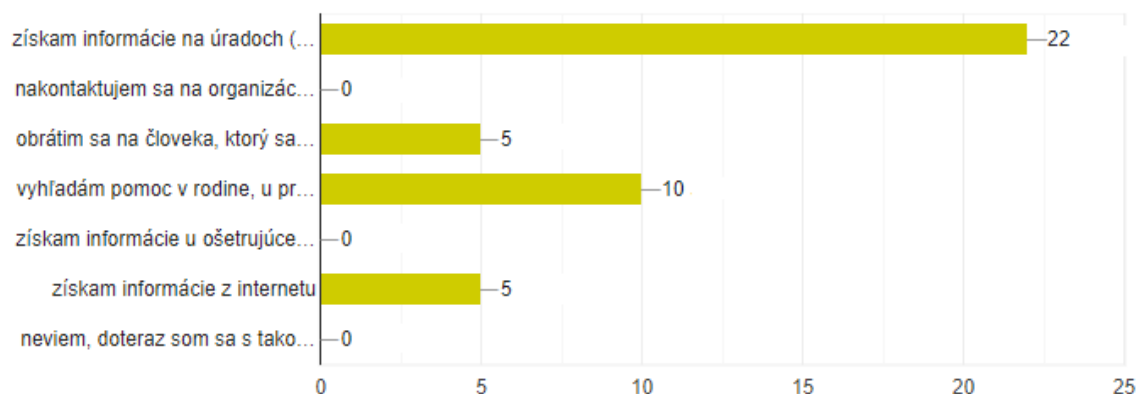
| Informovanosť o poskytovaných soc. službách v obci | Počet | Percento |
|--|-------|----------|
| áno viem | 3 | 11,1% |
| iba niektoré | 3 | 11,1% |
| neviem | 21 | 77,8% |
| celkový počet respondentov | 27 | 100,0 % |

Dotazníkového prieskumu z 27 odpovedí sa 21 respondentov k informovanosti o poskytovaných sociálnych službách v obci vyjadrilo, že nevedia aké sociálne služby sú v súčasnosti poskytované v obci, 3 respondenti sa vyjadrili, že vedia čiastočne aké sociálne služby sú v obci poskytované a v tomto počte aj skupina, ktorá vie o poskytovaných sociálnych službách v obci.

K otázke č. 7

7/ Na koho sa obrátite v prípade, ak by ste potrebovali získať informácie o niektorej zo sociálnych služieb v obci ? (označte max. 3 možnosti)

27 odpovedí



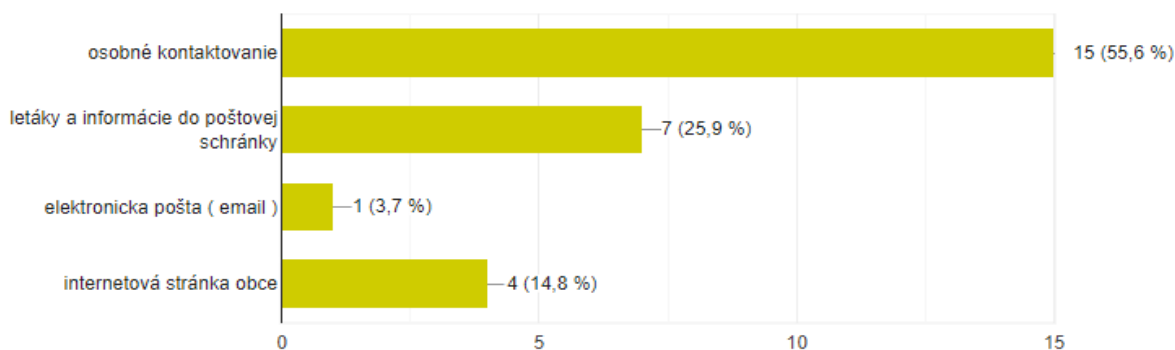
| Ako získam informáciu o poskytovaných soc. službách v obci | Počet |
|--|--------------|
| získam informácie na úradoch (Obecný úrad, Úrad práce, sociálnych vecí a rodiny a pod) | 22 |
| nakontaktujem sa na organizácie, o ktorých viem, že podobné služby poskytujú | 0 |
| obrátim sa na človeka, ktorý sa s podobným problémom stretol | 5 |
| vyhľadám pomoc v rodine, u priateľov | 10 |
| získam informácie u ošetrojúceho lekára | 0 |
| získam informácie z internetu | 5 |
| neviem, doteraz som sa s takouto situáciou nestretol | 0 |

Dotazníkového prieskumu z 27 respondentov, kde bola možnosť označiť max. 3 odpovede, sa občania vyjadrili, že ak by potrebovali informáciu o poskytovaných službách v obci, tak v 22 prípadoch informácie získajú na úradoch, v 10 prípadoch vyhľadá pomoc v rodine a u priateľov a v 5 prípadoch sa obrátia na človeka, ktorý sa s podobným problémom stretol a v 5 prípadoch získa informáciu z internetu.

K otázke č. 8

8/ Akú formu informovania o sociálnych službách poskytovaných v obci by ste privítali ? (možné označiť aj viac možností)

27 odpovedí



| Preferovanie formy informovania o sociálnych službách | Počet | Percento |
|--|--------------|-----------------|
| osobné kontaktovanie | 15 | 55,6% |
| letáky a informácie do poštovej schránky | 7 | 25,9% |
| elektronická pošta (email) | 1 | 3,7% |
| internetová stránka obce | 4 | 14,8% |
| celkový počet respondentov | 27 | 100,0 % |

Dotazníkového prieskumu z 27 respondentov, kde bola možnosť označiť aj viac odpovedí sa občania vyjadrili, že by preferovali formy informovanosti o sociálnych službách v obci v 15 prípadoch osobným kontaktovaním na obecnom úrade, v 7 prípadoch letákmi a informáciami do poštovej schránky a v 4 prípadoch cestou internetovej stránky obce.

K otázke č. 9

9/ Rozmýšľate o tom, že by ste v nasledujúcich 5 rokoch využili niektorú zo sociálnych služieb v obci ?

27 odpovedí



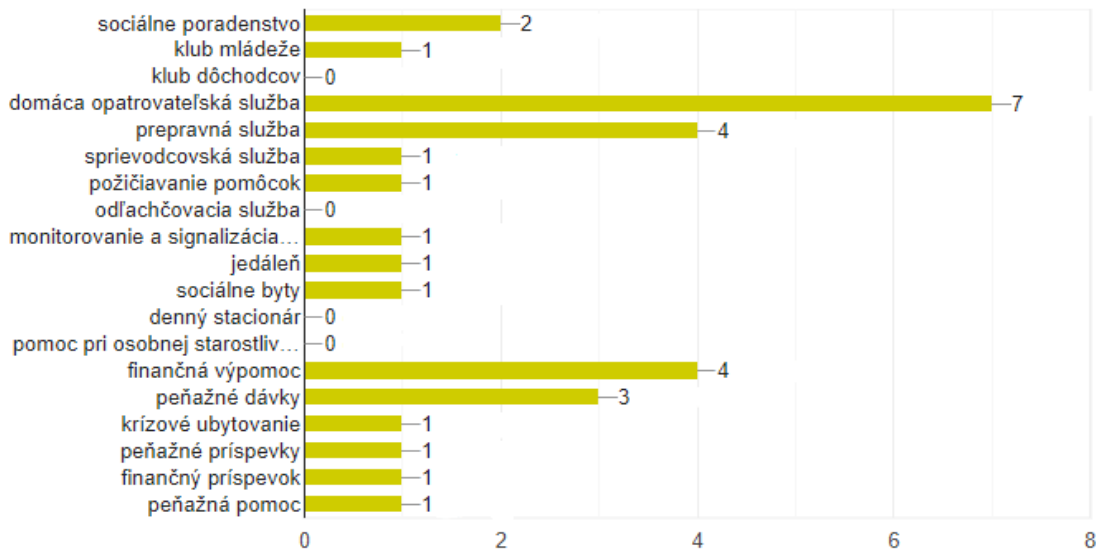
| Uvažovanie o využití niektorej zo soc. služby v nasledujúcich 5 rokoch | Počet | Percento |
|--|-------|----------|
| áno, sám pre seba | 16 | 59,3% |
| áno, pre svojho blízkeho | 1 | 3,7% |
| áno, lebo aj v súčasnosti ich využívam | 2 | 7,4% |
| nie, nerozmýšľam nad tým | 2 | 7,4% |
| ešte neviem | 6 | 22,2% |
| celkový počet respondentov | 27 | 100,0% |

K otázke, či uvažujete o využití niektorej zo soc. služby v nasledujúcich 5 rokoch sa z 27 odpovedí 16 respondenti vyjadrili, že áno, sám pre seba, 6 respondenti ešte nevedia.

K otázke č. 10

10/ O aké sociálne služby by ste mali záujem Vy osobne (alebo pre Vášho príbuzného) ? (označte max. 3 možnosti)

24 odpovedí



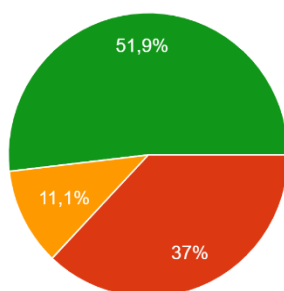
| Záujem o využitie sociálnych služieb | Počet |
|--|-------|
| sociálne poradenstvo | 2 |
| klub mládeže | 1 |
| klub dôchodcov | 0 |
| domáca opatrovateľská služba | 7 |
| prepravná služba | 4 |
| sprievodcovská služba | 1 |
| požičiavanie pomôcok | 1 |
| odľachčovacia služba | 0 |
| monitorovanie a signalizácia potreby pomoci s použitím telekomunikačných technológií | 1 |
| jedáleň | 1 |
| sociálne byty | 1 |
| denný stacionár | 0 |
| pomoc pri osobnej starostlivosti o dieťa a podpora zosúladenia rodinného a pracovného života (terénnou formou) | 0 |
| iné | 11 |
| neodpovedali | 3 |

Dotazníkového prieskumu z 27 respondentov, kde bola možnosť označiť max. 3 odpovede sa v 11 prípadoch občania vyjadrili, že by privítali iné využitie sociálnych služieb ako bolo uvedené (finančná výpomoc a peňažné dávky až 10), v 7 prípadoch domáca opatrovateľská služba, v 4 prípadoch prepravná služba a 3 respondenti sa nevyjadrili.

K otázke č. 11

11/ Aká forma poskytovania sociálnej služby by Vám najviac vyhovovala ? (v prípade záujmu o sociálnu službu)

27 odpovedí



- ambulantná (prijímateľ soc. služby dochádza za soc. službou)
- terénna (sociálna služba sa poskytuje v prirodzenom rodinnom prostredí prijímateľa - doma)
- pobytová (súčasťou sociálnej služby je aj ubytovanie, sociálna služba ako týždenná alebo celoročná)
- nič z uvedeného

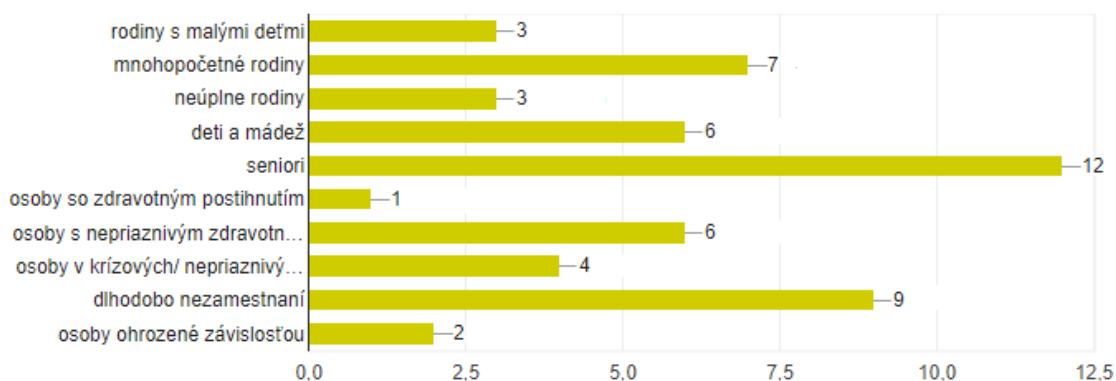
| Vyhovujúca forma poskytovania sociálnej služby | Počet | Percento |
|---|-------|----------|
| ambulantná (prijímateľ soc. služby dochádza za soc. službou) | 0 | 0% |
| terénna (sociálna služba sa poskytuje v prirodzenom rodinnom prostredí) | 10 | 37% |
| pobytová (súčasťou sociálnej služby je aj ubytovanie, sociálna služba ako týždenná alebo celoročná) | 3 | 11,1% |
| nič z uvedeného | 14 | 51,9% |
| celkový počet respondentov | 27 | 100% |

K otázke sa z 27 respondentov 14 občanov vyjadrilo, že z uvedených foriem poskytovania sociálnych služieb im nevyhovuje žiadna, 10 respondentom by najviac vyhovovala terénna opatrovateľská sociálna služba a v 3 prípadoch pobytová sociálna služba v zariadení.

K otázke č. 12

12/ Ktoej z nasledujúcich skupín obyvateľstva obce by podľa Vás mala byť venovaná väčšia pozornosť ? (označte max. 3 možnosti)

27 odpovedí



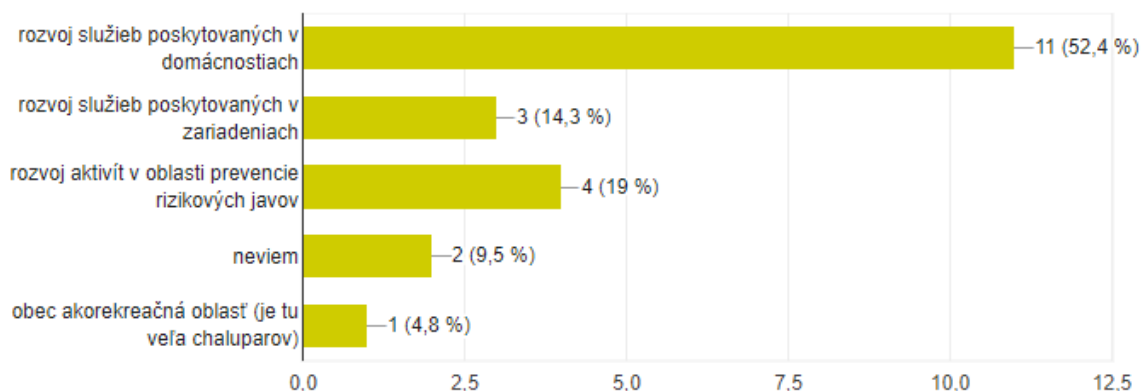
| Väčšia pozornosť pre skupinu obyvateľov | Počet |
|--|-------|
| rodiny s malými deťmi | 3 |
| mnohopočetné rodiny | 7 |
| neúplne rodiny | 3 |
| deti a mládež | 6 |
| seniori | 12 |
| osoby so zdravotným postihnutím | 1 |
| osoby s nepriaznivým zdravotným stavom | 6 |
| osoby v krízových/nepriaznivých situáciách | 4 |
| dlhodobo nezamestnaní | 9 |
| osoby ohrozené závislosťou | 2 |

Dotazníkového prieskumu z 27 respondentov, kde bola možnosť označiť max. 3 odpovede sa v 12 prípadoch občania vyjadrili, že väčšia pozornosť v obci by mala byť venovaná seniorom, v 9 prípadoch sa občania vyjadrili, že dlhodobo nezamestnaným, v 7 prípadoch mnohopočetným rodinám a v 6 prípadoch skupinám detí a mládeže a osobám s nepriaznivým zdravotným stavom.

K otázke č. 13

13/ Na ktoré oblasti pomoci by sa mala obec v budúcnosti viac zamerať ?

21 odpovedí



| Oblasť pomoci, na ktorú by sa mala obec v budúcnosti viac zamerať | Počet | Percento |
|---|-------|----------|
| rozvoj služieb poskytovaných v domácnostiach | 11 | 52,4% |
| rozvoj služieb poskytovaných v zariadeniach | 3 | 14,3% |
| rozvoj aktivít v oblasti prevencie rizikových javov | 4 | 19% |
| neviem | 2 | 9,5% |
| iné | 1 | 4,8% |
| neodpovedali | 6 | 22,2% |
| celkový počet respondentov | 27 | 100% |

K otázke sa z 27 respondentov vyjadrili 21, z ktorých pre 11 je prioritou do budúca zameranie obce na rozvoj sociálnych služieb poskytovaných v domácnostiach, pre 4 rozvoj aktivít v oblasti prevencie rizikových javov, pre 3 je prioritou rozvoj služieb poskytovaných v zariadeniach a 6 respondentov neodpovedali.

K otázke č. 14

14/ Vaše návrhy a pripomienky

0 odpovedí

Na túto otázku ešte neexistujú žiadne odpovede.

K návrhom a pripomienkam sa nevyjadril žiadny respondent.

Názov projektu : Podpora regionálneho rozvoja v najmenej rozvinutom okrese Gelnica
 NFP314011APG4 Tento projekt je podporený z Európskeho sociálneho fondu