

# Vyhodnotenie dotazníka ku Komunitnému plánu sociálnych služieb obce ÚHORNÁ na roky 2022 - 2027

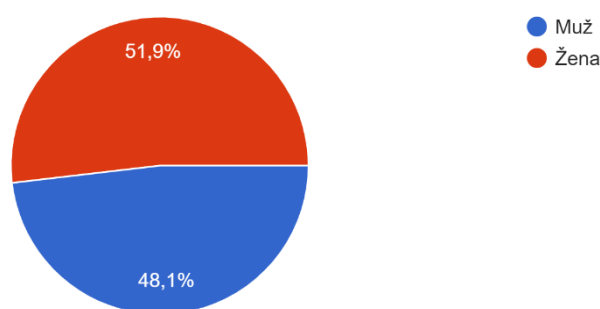
**Dotazníkového prieskumu ku spracovaniu komunitného plánu sociálnych služieb obce Úhorná na obdobie 2022 - 2027 sa v období od 09.12.2021 – 12.01.2022 zúčastnilo celkom 27 respondentov.**

( boli spracované 2 druhy dotazníkov so zhodným obsahom  
-v elektronickej forme cez google dokumenty umiestnený na elektronickej stránke obce  
-v textovej forme umiestnené na verejných miestach v obci

Štatistické údaje o štruktúre respondentov ( otázky 1 – 5 )

K otázke č. 1

1/ Pohlavie  
27 odpovedí

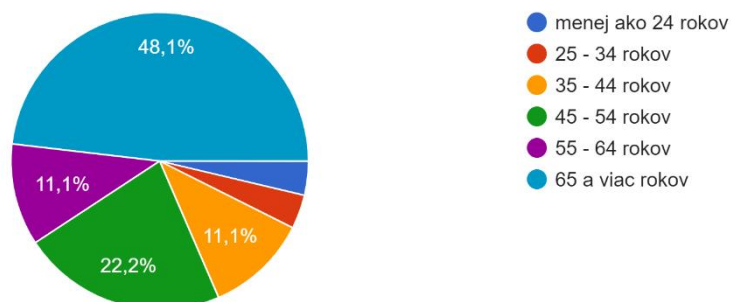


Pohlavie	Počet	Percento
muž	13	48,1%
žena	14	51,9%
celkový počet respondentov	27	100%

Odpovedalo 27 respondentov, z toho 13 mužov a 14 žien.

K otázke č. 2

2/ Veková kategória  
27 odpovedí



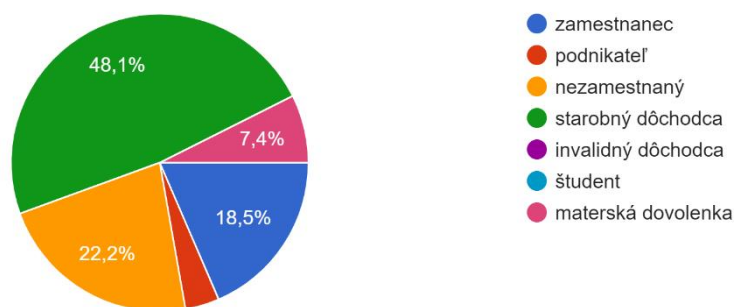
Vek	Počet	Percento
menej ako 24 rokov	1	3,7%
25 – 34 rokov	1	3,7%
35 – 44 rokov	3	11,1%
45 – 54 rokov	6	22,2%
55 – 64 rokov	3	11,1%
65 a viac rokov	13	48,1%
celkový počet respondentov	27	100,0 %

K otázke k veku sa vyjadrilo 27 respondentov, najviac 13 zo skupiny 65 a viac rokov a zo skupiny 45 - 54 rokov - 6 respondentov, najmenej 1 respondent zo skupiny menej ako 24 rokov a zo skupiny 25 – 34 rokov.

### K otázke č. 3

#### 3/ Ekonomická aktivita

27 odpovedí

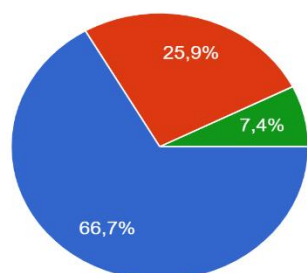


Ekonomická aktivita	Počet	Percento
zamestnanec	5	18,5%
podnikateľ	1	3,7%
nezamestnaný	6	22,2%
Starobný dôchodca	13	48,1%
Invalidný dôchodca	0	0%
študent	0	0%
materská dovolenka	2	7,4%
celkový počet respondentov	27	100,0 %

K otázke k ekonomickej aktivite sa vyjadrilo 27 respondentov, z toho 13 starobných dôchodcov, 6 nezamestnaných, 5 zamestnancov a nezúčastnili sa prieskumu respondenti zo skupín invalidný dôchodca a študent.

#### K otázke č. 4

4/ Vzdelanie  
27 odpovedí



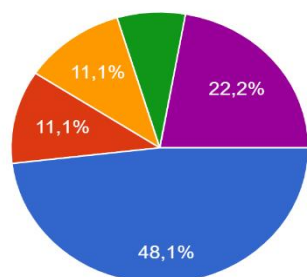
- Nižšie vzdelanie ( základne, učňovské bez maturity )
- Stredné vzdelanie ( stredoškolské, vyučenie s maturitou )
- Vysokoškolské I. stupeň
- Vysokoškolské II. alebo III. stupeň

Vzdelanie	Počet	Percento
nižšie vzdelanie ( základne, učňovské bez maturity )	18	66,7%
stredné vzdelanie ( stredoškolské, vyučenie s maturitou )	7	25,9%
vyššie vzdelanie ( vysokoškolské I. , II. alebo III. stupeň)	2	7,4%
celkový počet respondentov	27	100,0 %

Dotazníkového prieskumu z 27 odpovedí sa zúčastnilo podľa vzdelania 18 respondentov s nižším vzdelaním, 7 respondentov so stredným vzdelaním a 2 respondenti s vysokoškolským vzdelaním.

#### K otázke č. 5

5/ Zloženie domácností  
27 odpovedí



- jednotlivec
- manželia/pár bez detí, resp. deti sú už dospelé a žijú inde
- rodičia s dieťaťom/ deťmi
- jeden rodič s dieťaťom/deťmi
- viacgeneračná domácnosť

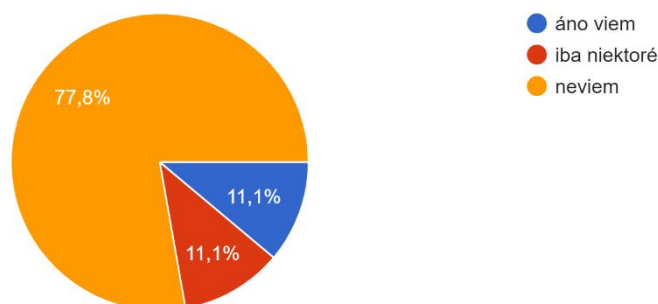
Zloženie domácností	Počet	Percento
jednotlivec	13	48,1%
manželia ( pár bez detí, resp. deti sú už dospelé a žijú inde )	3	11,1%
rodičia s dieťaťom/ deťmi	3	11,1%
jeden rodič s dieťaťom/deťmi	2	7,4%
viacgeneračná domácnosť	6	22,2%
celkový počet respondentov	27	100,0 %

K otázke k zloženiu domácnosti sa vyjadrilo 27 respondentov, najviac 13 respondentov z kategórie jednotlivec, 6 respondentov z viacgeneračnej domácnosti.

#### K otázke č. 6

6/ Viete aké sociálne služby sú v súčasnosti poskytované v obci ?

27 odpovedí



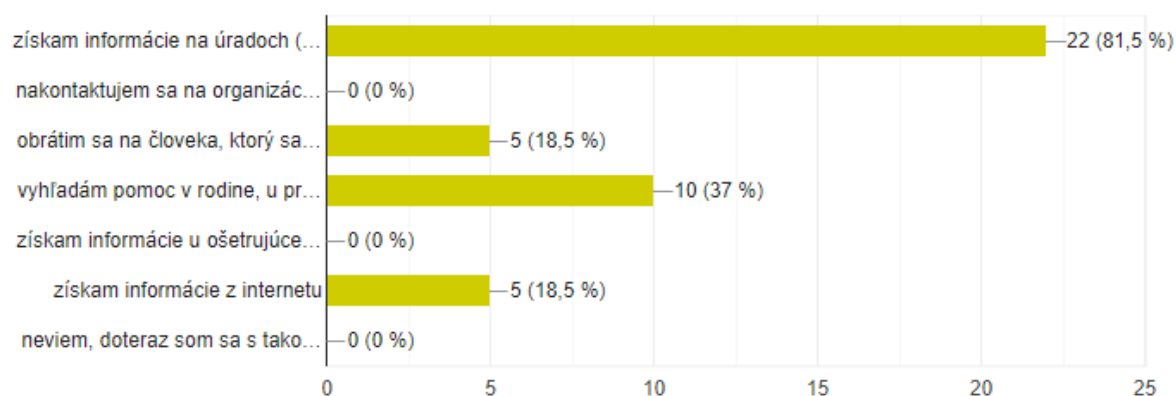
Informovanosť o poskytovaných soc. službách v obci	Počet	Percento
áno viem	3	11,1%
iba niektoré	3	11,1%
neviem	21	77,8%
celkový počet respondentov	27	100,0 %

Dotazníkového prieskumu z 27 odpovedí sa 21 respondentov k informovanosti o poskytovaných sociálnych službách v obci vyjadrilo, že nevedia aké sociálne služby sú v súčasnosti poskytované v obci, 3 respondenti sa vyjadrili, že vedia čiastočne aké sociálne služby sú v obci poskytované a v tomto počte aj skupina, ktorá vie o poskytovaných sociálnych službách v obci.

#### K otázke č. 7

7/ Na koho sa obrátite v prípade, ak by ste potrebovali získať informácie o niektorej zo sociálnych služieb v obci ? ( označte max. 3 možnosti )

27 odpovedí



Ako získam informáciu o poskytovaných soc. službách v obci	Počet	Percento
získam informácie na úradoch ( Obecný úrad, Úrad práce, sociálnych vecí a rodiny a pod )	22	81,5%
nakontaktujem sa na organizácie, o ktorých viem, že podobné služby poskytujú	0	0%
obrátim sa na človeka, ktorý sa s podobným problémom stretol	5	18,1%
vyhľadám pomoc v rodine, u priateľov	10	37%
získam informácie u ošetrojúceho lekára	0	0%
získam informácie z internetu	5	18,5%
neviem, doteraz som sa s takouto situáciou nestretol	0	0%
celkový počet respondentov	27	100,0 %

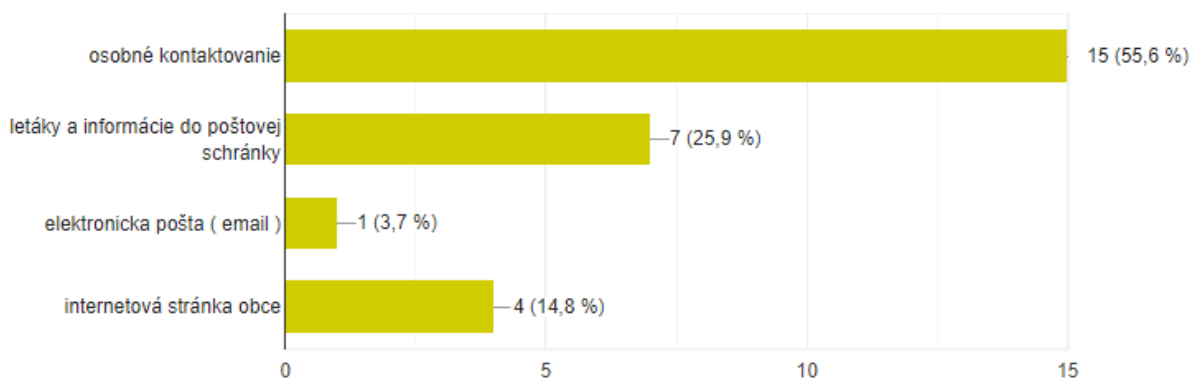
Dotazníkového prieskumu z 27 respondentov, kde bola možnosť označiť max. 3 odpovede, sa občania vyjadrili, že ak by potrebovali informáciu o poskytovaných službách v obci, tak v 22 prípadoch informácie získajú na úradoch, v 10 prípadoch vyhľadajú pomoc v rodine a u priateľov a v 5 prípadoch sa obrátia na človeka, ktorý sa s podobným problémom stretol a v 5 prípadoch získa informáciu z internetu.

#### K otázke č. 8

8/ Akú formu informovania o sociálnych službách poskytovaných v obci by ste privítali ? ( možné označiť aj viac možností )



27 odpovedí



Preferovanie formy informovania o sociálnych službách	Počet	Percento
osobné kontaktovanie	15	55,6%
letáky a informácie do poštovej schránky	7	25,9%
elektronická pošta ( email )	1	3,7%
internetová stránka obce	4	14,8%
celkový počet respondentov	27	100,0 %

Dotazníkového prieskumu z 27 respondentov, kde bola možnosť označiť aj viac odpovedí sa občania vyjadrili, že by preferovali formy informovanosti o sociálnych službách v obci v 15 prípadoch osobným kontaktovaním na obecnom úrade, v 7 prípadoch letákmi a informáciami do poštovej schránky a v 4 prípadoch cestou internetovej stránky obce.

### K otázke č. 9

9/ Rozmýšľate o tom, že by ste v nasledujúcich 5 rokoch využili niektorú zo sociálnych služieb v obci ?

27 odpovedí



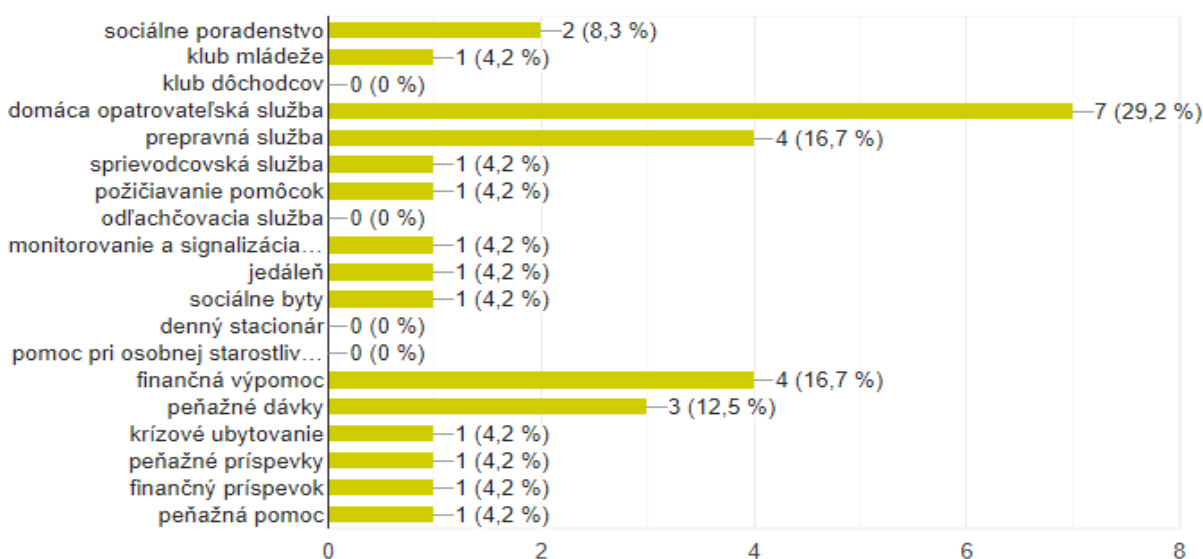
Uvažovanie o využití niektorej zo soc. služby v nasledujúcich 5 rokoch	Počet	Percento
áno, sám pre seba	16	59,3%
áno, pre svojho blízkeho	1	3,7%
áno, lebo aj v súčasnosti ich využívam	2	7,4%
nie, nerozmýšľam nad tým	2	7,4%
ešte neviem	6	22,2%
celkový počet respondentov	27	100,0%

K otázke, či uvažujete o využití niektorej zo soc. služby v nasledujúcich 5 rokoch sa z 27 odpovedí 16 respondenti vyjadrili, že áno, sám pre seba, 6 respondentí ešte nevedia.

### K otázke č. 10

10/ O aké sociálne služby by ste mali záujem Vy osobne ( alebo pre Vášho príbuzného ) ? ( označte max. 3 možnosti )

24 odpovedí



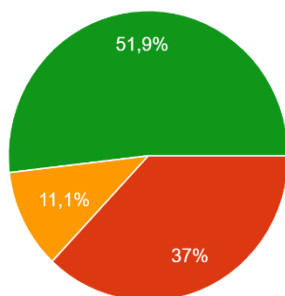
Záujem o využitie sociálnych služieb	Počet	Percento
sociálne poradenstvo	2	8,3%
klub mládeže	1	4,2%
klub dôchodcov	0	0%
domáca opatrovateľská služba	7	29,2%
prepravná služba	4	16,7%
sprievodcovská služba	1	4,2%
požičiavanie pomôcok	1	4,2%
odľachčovacia služba	0	0%
monitorovanie a signalizácia potreby pomoci s použitím telekomunikačných technológií	1	4,2%
jedáleň	1	4,2%
sociálne byty	1	4,2%
denný stacionár	0	0%
pomoc pri osobnej starostlivosti o dieťa a podpora zosúladenia rodinného a pracovného života ( terénnou formou )	0	0%
iné	11	%
celkový počet respondentov	27	100,0 %

Dotazníkového prieskumu z 27 respondentov, kde bola možnosť označiť max. 3 odpovede sa v 11 prípadoch občania vyjadrili, že by privítali iné využitie sociálnych služieb ako bolo uvedené (finančná výpomoc a peňažné dávky až 10), v 7 prípadoch domáca opatrovateľská služba, v 4 prípadoch prepravná služba.

#### K otázke č. 11

11/ Aká forma poskytovania sociálnej služby by Vám najviac vyhovovala ? ( v prípade záujmu o sociálnu službu )

27 odpovedí



- ambulantná ( prijímateľ soc. služby dochádza za soc. službou )
- terénna ( sociálna služba sa poskytuje v prirodzenom rodinnom prostredí prijímateľa - doma )
- pobytová ( súčasťou sociálnej služby je aj ubytovanie, sociálna služba ako týždenná alebo celoročná )
- nič z uvedeného



Vyhovujúca forma poskytovania sociálnej služby	Počet	Percento
ambulantná ( prijímateľ soc. služby dochádza za soc. službou )	0	0%
terénna ( sociálna služba sa poskytuje v prirodzenom rodinnom prostredí )	10	37%
pobytová ( súčasťou sociálnej služby je aj ubytovanie, sociálna služba ako týždenná alebo celoročná )	3	11,1%
nič z uvedeného	14	51,9%
celkový počet respondentov	27	100%

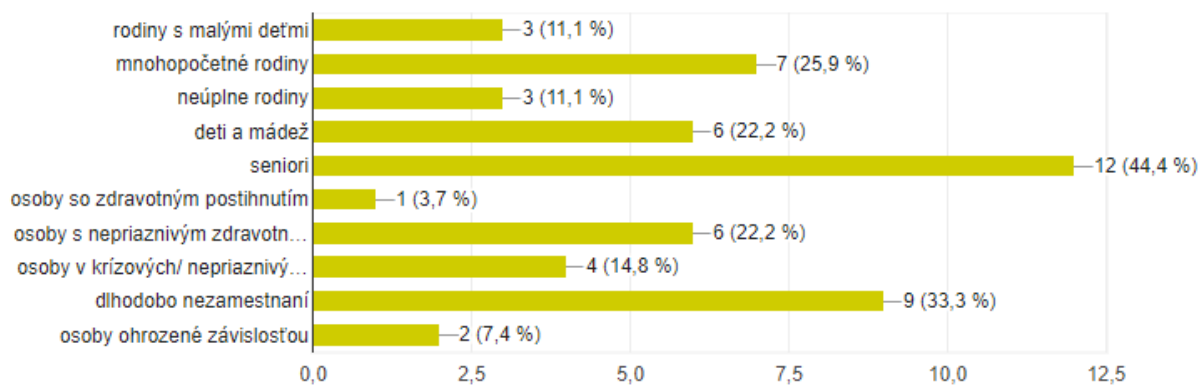
K otázke sa z 27 respondentov 14 občanov vyjadrilo, že z uvedených foriem poskytovania sociálnych služieb im nevyhovuje žiadna, 10 respondentom by najviac vyhovovala terénna opatrovateľská sociálna služba a v 3 prípadoch pobytová sociálna služba v zariadení.

#### K otázke č. 12

12/ Ktorej z nasledujúcich skupín obyvateľstva obce by podľa Vás mala byť venovaná väčšia pozornosť ? ( označte max. 3 možnosti )



27 odpovedí



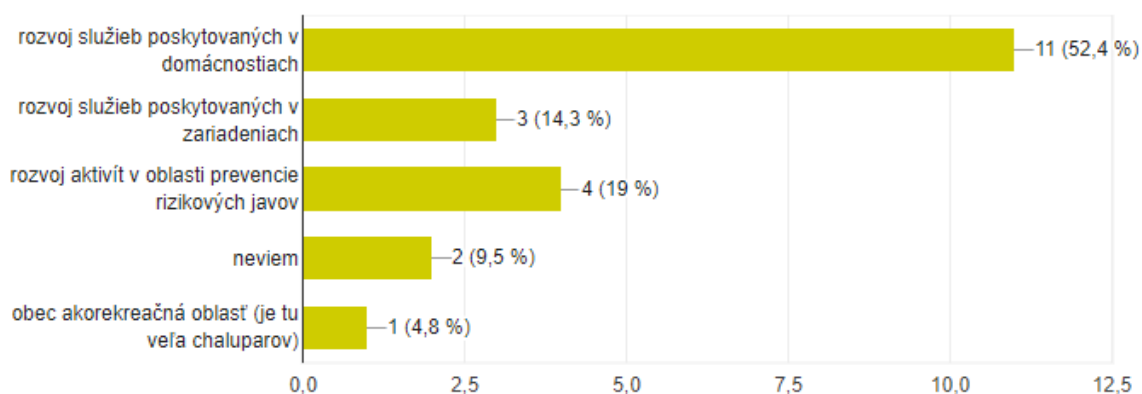
Väčšia pozornosť pre skupinu obyvateľov	Počet	Percento
rodiny s malými deťmi	3	11,1%
mnohopočetné rodiny	7	25,9%
neúplné rodiny	3	11,1%
deti a mládež	6	22,2%
seniori	12	44,4%
osoby so zdravotným postihnutím	1	3,7%
osoby s nepriaznivým zdravotným stavom	6	22,2%
osoby v krízových/nepriaznivých situáciách	4	14,8%
dlhodobo nezamestnaní	9	33,3%
osoby ohrozené závislosťou	2	7,4%
celkový počet respondentov	27	100,0 %

Dotazníkového prieskumu z 27 respondentov, kde bola možnosť označiť max. 3 odpovede sa v 12 prípadoch občania vyjadrili, že väčšia pozornosť v obci by mala byť venovaná seniorom, v 9 prípadoch sa občania vyjadrili, že dlhodobo nezamestnaným, v 7 prípadoch mnohopočetným rodinám a v 6 prípadoch skupinám detí a mládeže a osobám s nepriaznivým zdravotným stavom.

### K otázke č. 13

13/ Na ktoré oblasti pomoci by sa mala obec v budúcnosti viac zamerať ?

21 odpovedí



Oblasť pomoci, na ktorú by sa mala obec v budúcnosti viac zamerať	Počet	Percento
rozvoj služieb poskytovaných v domácnostiach	11	52,4%
rozvoj služieb poskytovaných v zariadeniach	3	14,3%
rozvoj aktivít v oblasti prevencie rizikových javov	4	19%
neviem	2	9,5%
iné	1	4,8%
celkový počet respondentov	21	100%

K otázke sa z 21 respondentov 11 vyjadrili, že v budúcnosti by sa mala obec viac zamerať na rozvoj sociálnych služieb poskytovaných v domácnostiach, v 4 prípadoch na rozvoj aktivít v oblasti prevencie rizikových javov, v 3 prípadoch na rozvoj služieb poskytovaných v zariadeniach.

### K otázke č. 14

14/ Vaše návrhy a pripomienky

0 odpovedí

Na túto otázku ešte neexistujú žiadne odpovede.

K návrhom a pripomienkam sa nevyjadril žiaden respondent.

Názov projektu : Podpora regionálneho rozvoja v najmenej rozvinutom okrese Gelnica  
 NFP314011APG4 Tento projekt je podporený z Európskeho sociálneho fondu